

新会員登録システムの登録手順

作成（額賀）

日本ソフトテニス連盟の新会員システムへの「既存会員登録」と「新規個別登録」及び会費支払い方法を解説します。※既存会員登録とは2022年4月～6月までの旧会員登録システムに入力した方の移行処理です。なお、新規個別登録とは、新規にて会員登録を行うことです。

<操作手順>

1 会員登録画面を読み込みます⇒ <https://jsta.sportscom.jp/#/>

※1 Ctrlキーを押しながらクリックして下さい。

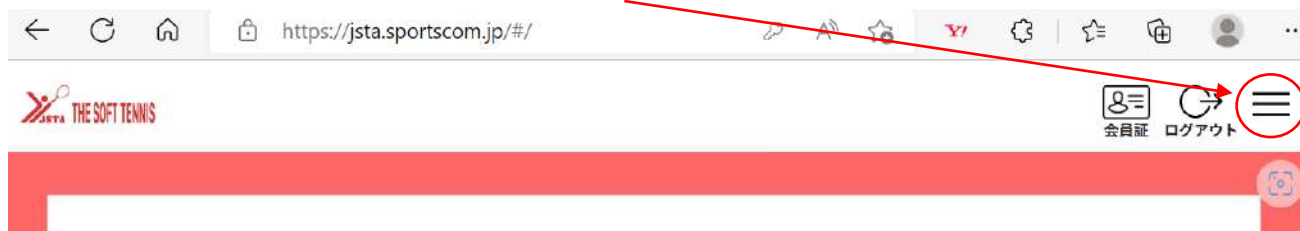
2 右上の「ログイン」をクリックする。



3 IDとパスワードを入力して「ログオン」ボタンをクリックする。



4 次に、右上のログアウトの右となりの「三本線」をクリックする。



- 5 トップページに、会員情報や団体情報が表示されますので、団体情報の下印を押して「所属団体一覧」を押して下さい。



- 6 以下は「団体情報変更」の「団体参加申請はこちら」から進んでください。

管理している団体は以下の通りです。
団体名をクリックすると、団体の詳細情報を確認することができます。

団体ID / 団体名 / 団体区分 / 所属属性	参加者	参加申請
ID: 130103 日本製鉄鹿島ソフトテニスクラブ 団体区分: 一般 所属都道府県連盟: 茨城県ソフトテニス連盟	13名	0件

- 7 次に、管理団体一覧の「所属クラブ名」をクリックすると、「ワンタイムパスワード」の送信画面の「送信」ボタンを押すと、ID に指定しているメールアドレスにワンタイムパスワードが届きますので、入力してから「認証」ボタンを押して下さい。

※但し、既存会員登録で旧会員登録システムから移行できない方がいるみたいですので、その様な不具合は「県連 額賀 nukage_0614@yahoo.co.jp」へ連絡して下さい。

1. 団体情報変更

1. 団体情報変更

団体情報メニューを開き、「所属団体一覧」を押す。

The image shows a mobile application interface for 'THE SOFT TENNIS'. At the top, there is a logo and a navigation bar with 'ログアウト' (Logout) and a hamburger menu icon. The main content area displays a photo of a tennis team on a podium. A yellow callout bubble with a left arrow is positioned over the photo. A navigation menu is open on the right side, listing options: 'トップページ' (Home), '会員情報' (Member Information), '団体情報' (Organization Information), 'イベント情報' (Event Information), and 'サイトに関して' (About the Site). The '団体情報' option is highlighted with a red box. A red arrow points from this box to a secondary menu that is also highlighted with a red box. This secondary menu contains '団体情報' (Organization Information), '団体申請' (Organization Application), and '所属団体一覧' (List of Affiliated Organizations). A blue callout bubble with white text says '「所属団体一覧」を押す' (Press 'List of Affiliated Organizations'). Another blue callout bubble with white text says '押す' (Press), pointing to the hamburger menu icon.

THE SOFT TENNIS

运动员入口
Athletes Entrance

裕貞
KENKO BALL

YONEX

軟庭 太郎さん

トップページ

会員情報

団体情報

イベント情報

サイトに関して

大会やイベントの検索はこちらから

「所属団体一覧」を押す

押す

団体情報

団体申請

所属団体一覧

1. 団体情報変更

所属団体一覧画面が開く。

所属団体一覧

管理団体一覧 ▼ 参加団体一覧 ▼ 申請中団体一覧 ▼

団体参加申請はこちら

管理団体一覧

管理をしている団体は以下の通りです。
団体名をクリックすると、団体の詳細情報を確認することができます。

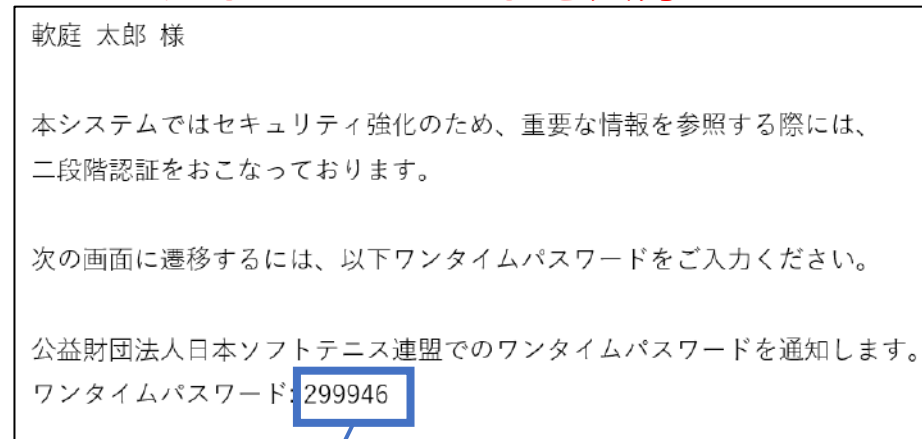
団体ID / 団体名 / 団体区分 / 所属属性	参加者	参加申請
テスト団体 団体区分：一般 所属都道府県連盟：名古屋市ソフトテニス協会	1名	0件

該当の団体名を押す

1. 団体情報変更

ワンタイムパスワード認証を行う。

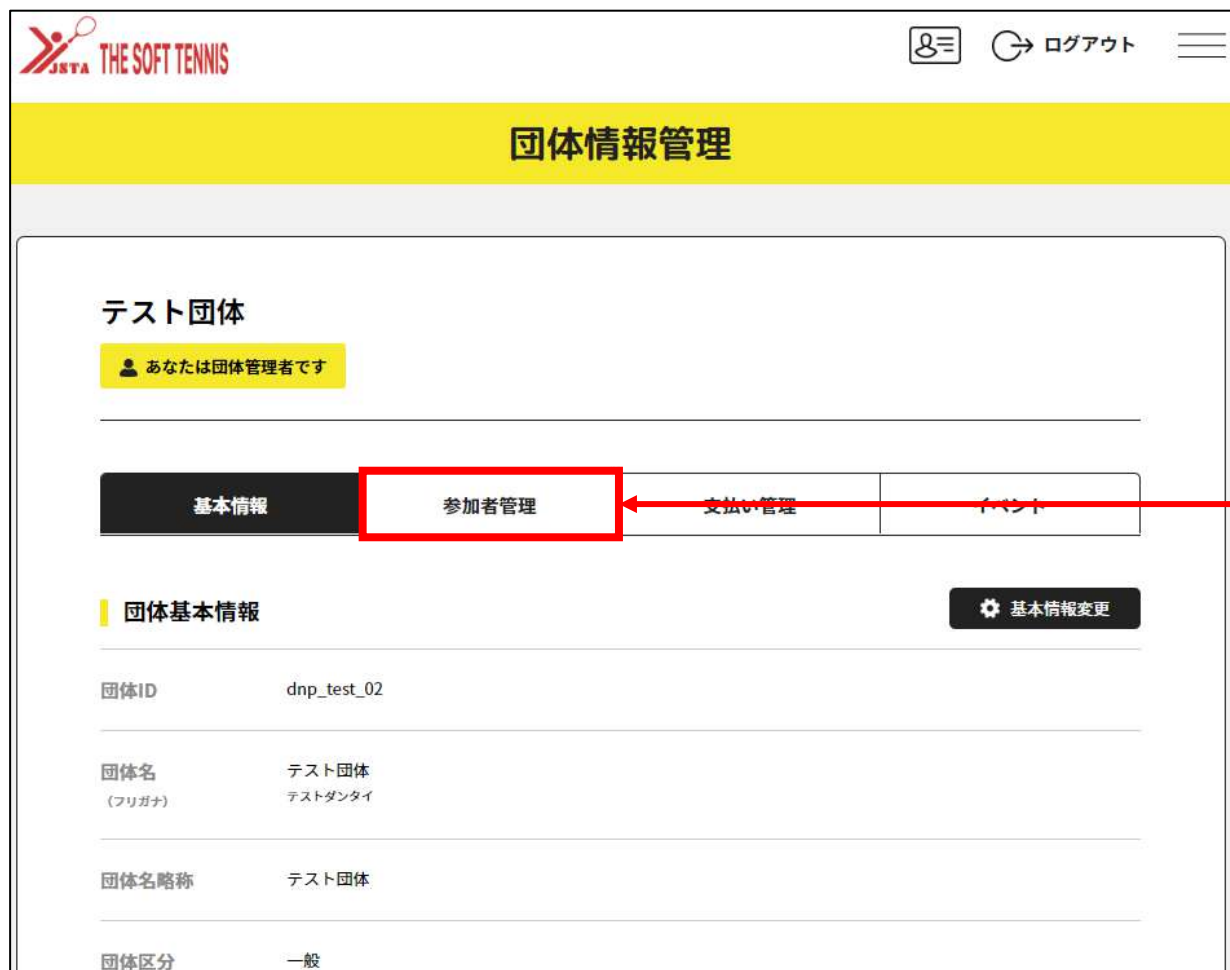
※届いたメールに記載の
ワンタイムパスワードを入力



2. 団体へ参加者/クラブメンバー 追加・削除

2. 団体へ参加者追加

団体情報管理画面の「参加者管理」を押す。



THE SOFT TENNIS

団体情報管理

テスト団体

あなたは団体管理者です

基本情報 参加者管理 支払い管理 イベント

団体基本情報 基本情報変更

団体ID dnp_test_02

団体名 テスト団体
(フリガナ) テストダンタイ

団体名略称 テスト団体

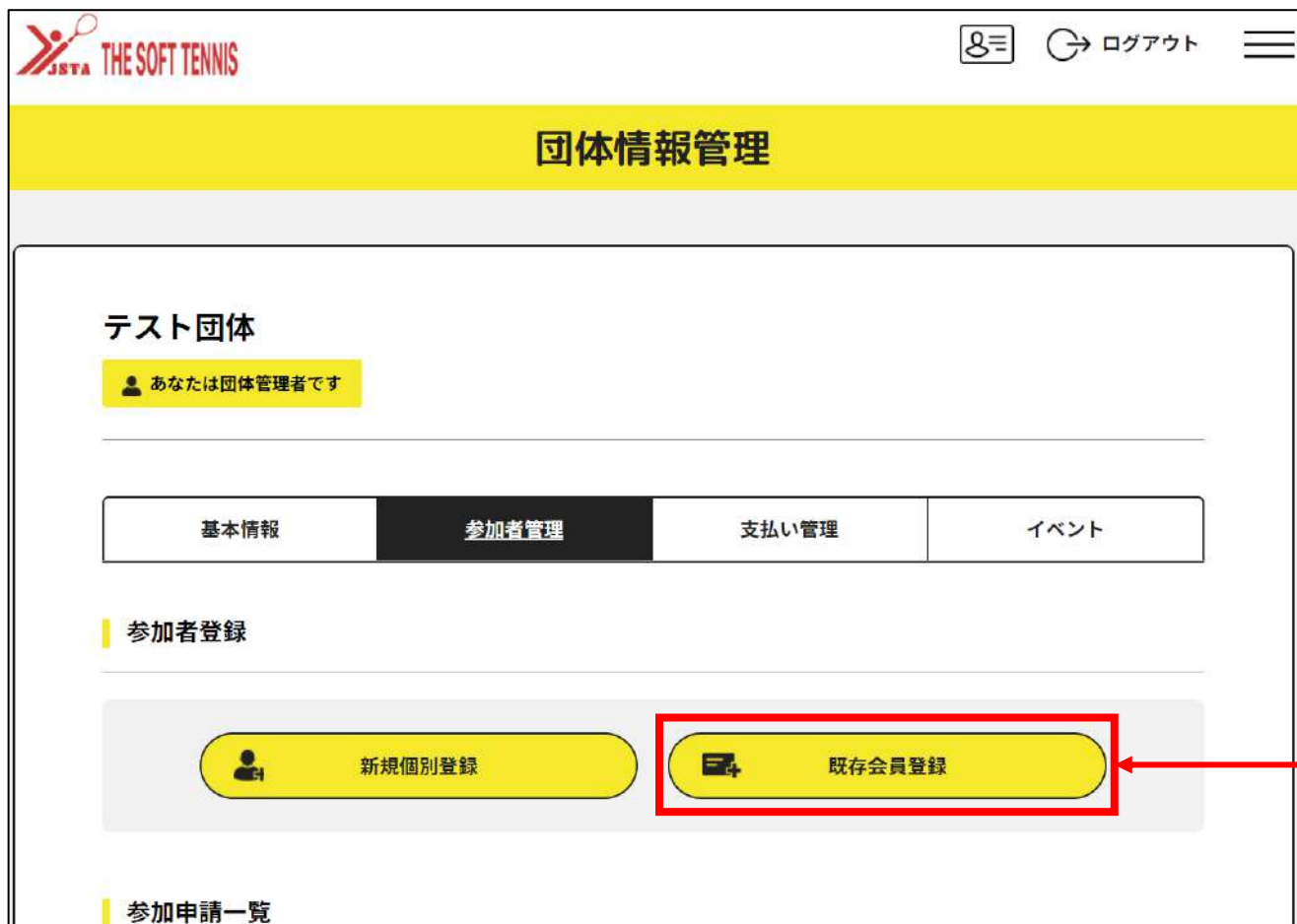
団体区分 一般

「参加者管理」
を押す

2. 団体へ参加者追加 - 既存会員登録の場合

「既存会員登録」を押す。

※「既存会員」とは既にシステム上に会員登録がされている方を指します。



The screenshot shows the '団体情報管理' (Group Information Management) page. At the top left is the logo 'JSTA THE SOFT TENNIS'. At the top right are icons for a menu, a refresh/logout button labeled 'ログアウト', and a hamburger menu icon. Below the header is a yellow bar with the title '団体情報管理'. The main content area is titled 'テスト団体' (Test Group) and includes a user status indicator 'あなたは団体管理者です' (You are a group manager). A navigation bar contains four tabs: '基本情報' (Basic Information), '参加者管理' (Participant Management), '支払い管理' (Payment Management), and 'イベント' (Event). Under the '参加者管理' tab, there is a section for '参加者登録' (Participant Registration) with two buttons: '新規個別登録' (New Individual Registration) and '既存会員登録' (Existing Member Registration). The '既存会員登録' button is highlighted with a red box. At the bottom, there is a link for '参加申請一覧' (List of Participation Applications).

「既存会員登録」
を押す

2. 団体へ参加者追加 - 既存会員登録の場合

3通りの会員検索条件のうち、
いずれか1つを選択して情報を入力の上「検索する」を押す。

The screenshot shows the 'THE SOFT TENNIS' member search interface. The main page has a yellow header with '団体情報管理' and a navigation bar with '1 既存会員検索', '2 団体参加者選択', and '3 完了'. The '既存会員検索' section is active, showing a 'テスト団体' and a '検索条件' section. The '検索条件' section has three options: ① 会員（フリガナ）セイメイ, ② 会員番号, and ③ 会員姓. A red box highlights the '使用する検索条件を選択' instruction, and another red box highlights the '検索する' button. A blue box highlights the '検索する' button with the text '「検索する」を押す'.

使用する検索条件を選択

検索条件

① 会員（フリガナ）セイ メイ
会員生年月日 年 月 日
または

② 会員番号 会員生年月日 年 月 日
または

③ 会員姓 名 電話番号

検索する

「検索する」を押す

2. 団体へ参加者追加 - 既存会員登録の場合

検索結果に表示された会員の「選択」を押す。

The screenshot shows the '団体情報管理' (Group Information Management) page. A progress bar at the top indicates the current step is '2 団体参加者選択' (Group Member Selection), with previous steps being '既存会員検索' (Existing Member Search) and '完了' (Completed). Below the progress bar, there is a section for 'テスト団体' (Test Group) with a message: '団体に登録する既存会員を選択してください。' (Please select existing members to register in the group.). Underneath, the '検索結果' (Search Results) section contains a table with the following data:

	会員番号 / 会員種別	氏名 (フリガナ) / 生年月日 / 性別	参加団体
選択	*****763 一般会員	スポーツ テスト1 (スポーツイテ テスト) 1990年1月1日 (32歳) 女性	たし

A red box highlights the '選択' button in the first row of the table, and a red arrow points from a callout box to this button.

「選択」を押す

2. 団体へ参加者追加 - 既存会員登録の場合

団体へ追加する会員として問題なければ「OK」を押す。



The screenshot shows the '団体情報管理' (Group Information Management) page. A progress bar at the top indicates the current step is '2 団体参加者選択' (Select Group Members). A confirmation dialog is displayed in the center, asking for confirmation to register 'スポーツイチ テストさん' (Sports Ich Test) to the group. The dialog has 'キャンセル' (Cancel) and 'OK' buttons. The 'OK' button is highlighted with a red box. Below the dialog is a table with one row of member information.

	会員番号 / 会員種別	氏名 (フリガナ) / 生年月日 / 性別	参加団体
<input type="button" value="選択"/>	*****7753 一般会員	スポーツ テスト1 (スポーツイチ テスト) 1990年1月1日 (32歳) 女性	なし

「OK」を押す

2. 団体へ参加者追加 - 既存会員登録の場合

団体への参加者追加が完了しました。

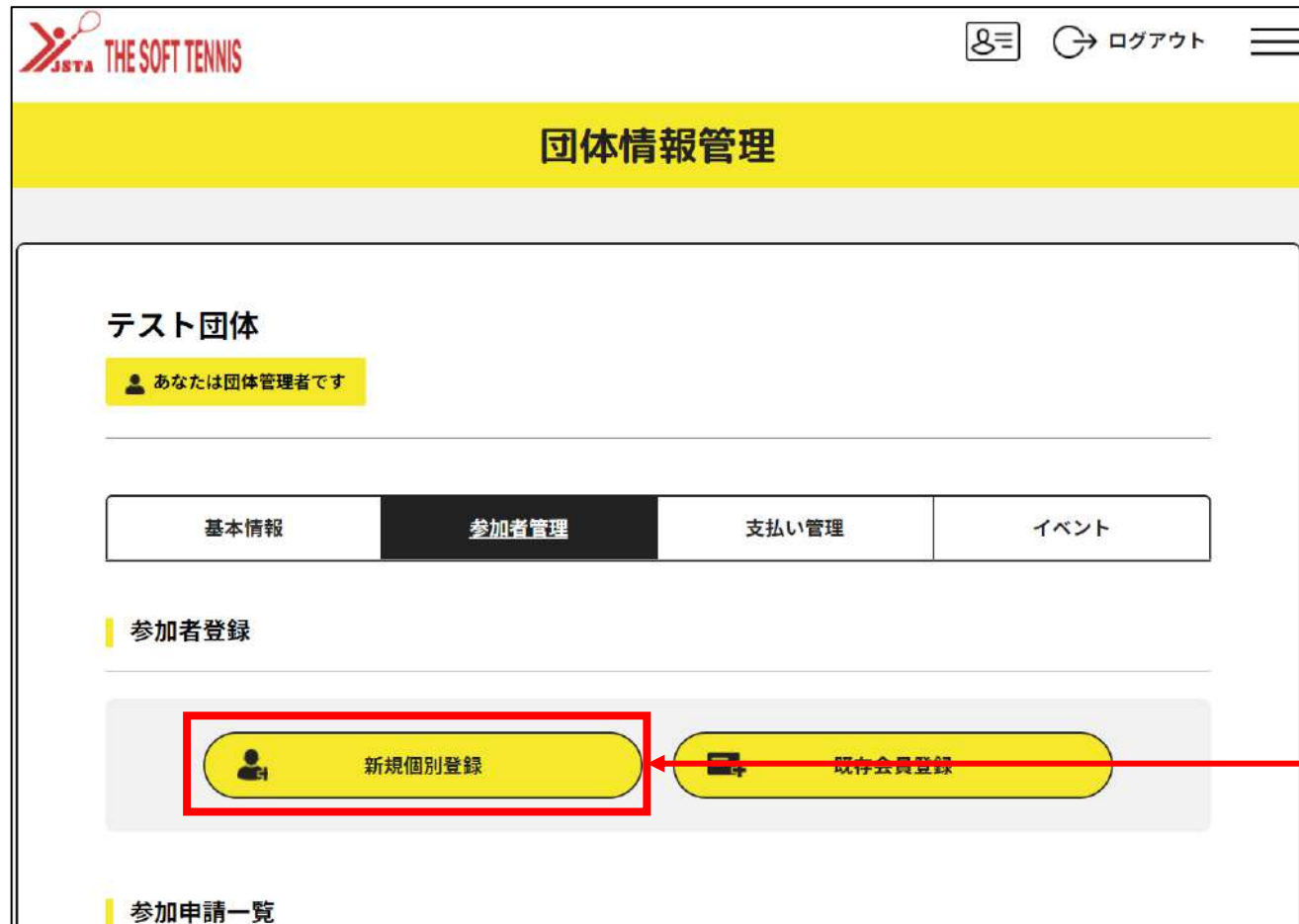


The screenshot displays the '団体情報管理' (Group Information Management) page. At the top left is the logo 'JSTA THE SOFT TENNIS'. On the top right, there are icons for a search menu, a 'ログアウト' (Logout) button, and a hamburger menu. A yellow header bar contains the title '団体情報管理'. Below this is a progress indicator with three steps: '既存会員検索' (Search existing members), '団体参加者選択' (Select group participants), and '3 完了' (3 Completed), with the third step highlighted in a yellow circle. The main content area is titled 'テスト団体' (Test Group). A green notification bar with a checkmark icon contains the text '既存会員登録が完了しました' (Existing member registration is complete). At the bottom center, there is a black button labeled '参加者管理' (Participant Management).

2. 団体へクラブメンバー追加 - 新規個別登録の場合

「新規個別登録」を押す。

※「新規個別登録」とはまだシステム上に会員登録がされていない方を指します。



The screenshot shows the '団体情報管理' (Club Information Management) page. At the top left is the logo 'JSTA THE SOFT TENNIS'. At the top right are icons for user profile, 'ログアウト' (Logout), and a menu. Below the title bar is a navigation menu with '基本情報' (Basic Information), '参加者管理' (Participant Management), '支払い管理' (Payment Management), and 'イベント' (Event). Under '参加者管理', there is a '参加者登録' (Participant Registration) section. This section contains two buttons: '新規個別登録' (New Individual Registration) and '既存会員登録' (Existing Member Registration). The '新規個別登録' button is highlighted with a red box, and a red arrow points from a callout box to it. Below this section is a '参加申請一覧' (Participant Application List) section.

「新規個別登録」
を押す

2. 団体へクラブメンバー追加 - 新規個別登録の場合

登録する方の基本情報を入力し、「確認」を押す。

THE SOFT TENNIS

団体情報管理

1 クラブメンバー基本情報入力

クラブメンバー基本情報入力確認

クラブメンバー登録完了

テスト団体

あなたは団体管理者です

基本情報 参加者管理 支払い管理 イベント

クラブメンバー基本情報

氏名 **必須**

姓 名

氏名 (フリガナ) **必須**

セイ メイ

緊急時連絡先

旧会員番号

※半角数字

協会からのお知らせを受け取る **必須**

受け取る 受け取らない

確認

戻る

「確認」を押す

2. 団体へクラブメンバー追加 - 新規個別登録の場合

登録する方の基本情報を確認の上、「登録」を押す。

THE SOFT TENNIS

ログアウト

団体情報管理

クラブメンバー基本情報入力

2

クラブメンバー基本情報入力確認

クラブメンバー登録完了

テスト団体

クラブメンバー基本情報

氏名 スポーツ テスト5

氏名(フリガナ) スポーツ テストゴ

写真

性別 男性

登録

戻る

「登録」を押す

2. 団体へクラブメンバー追加 - 新規個別登録の場合

団体へのクラブメンバー追加が完了しました。



THE SOFT TENNIS

ログアウト

団体情報管理

クラブメンバー基本情報入力

クラブメンバー基本情報入力確認

3
クラブメンバー登録完了

テスト団体

クラブメンバー登録完了

✓ クラブメンバー登録が完了しました

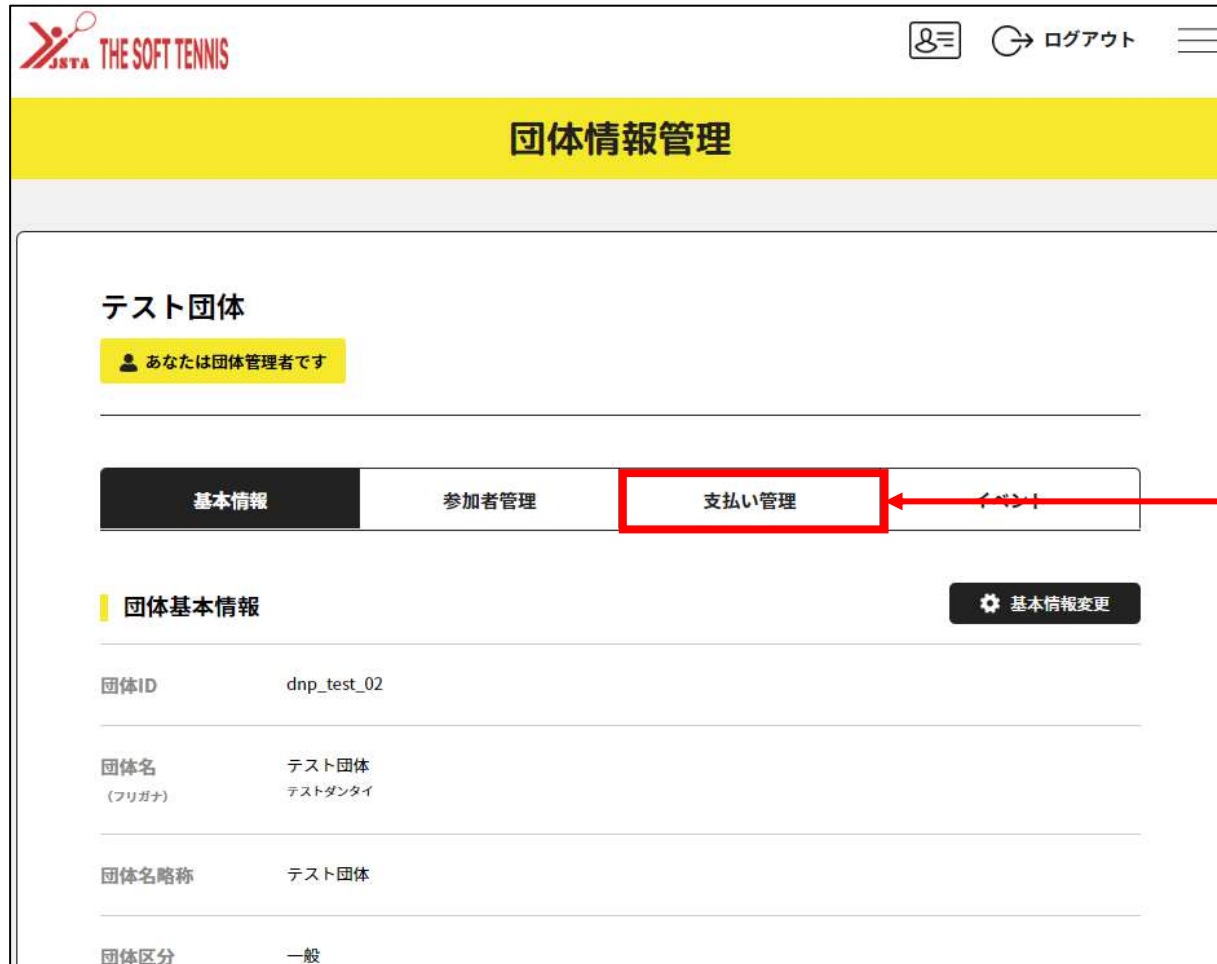
今回追加したクラブメンバーについては、団体所属情報を必ず登録してください。参加者管理からメンバーの詳細ボタンを押すと、登録画面に遷移できます。

参加者管理

6. 会費のお支払い

6. 会費のお支払い

団体情報管理画面の「支払い管理」を押す。



The screenshot shows the '団体情報管理' (Group Information Management) page. At the top, there is a logo for 'THE SOFT TENNIS' and a 'ログアウト' (Logout) button. Below the title bar, there is a navigation menu with three tabs: '基本情報' (Basic Information), '参加者管理' (Participant Management), and '支払い管理' (Payment Management). The '支払い管理' tab is highlighted with a red box. Below the navigation menu, there is a section for '団体基本情報' (Group Basic Information) with a '基本情報変更' (Change Basic Information) button. The information displayed includes:

団体ID	dnp_test_02
団体名 (フリガナ)	テスト団体 テストダantai
団体名略称	テスト団体
団体区分	一般

「支払い管理」
を押す

6. 会費のお支払い

「会費支払いはこちら」を押す。



「会費支払いはこちら」
を押す

6. 会費のお支払い

団体が所属する加盟団体の検索条件を入力し、「検索」を押す。



The screenshot shows a web application interface for 'THE SOFT TENNIS'. At the top, there is a logo and a navigation menu with 'ログアウト'. Below the logo is a yellow header with the text '団体情報管理'. A progress bar below the header shows four steps: 1. 登録する加盟団体の会費選択 (highlighted with a yellow circle and the number 1), 2. 会員規約の確認・同意, 3. 会費のお支払い, and 4. 完了. The main content area is titled 'テスト団体' and contains a search form. The form has a title '加盟団体を検索して選択' and a sub-title '検索条件'. It includes three dropdown menus for '加盟団体所属区分', '所属属性', and '都道府県', each with the text '選択してください'. Below these are two text input fields for '市区町村' and '加盟団体名'. At the bottom of the form is a black button with the text '検索'. A red box highlights the '検索' button, and a red arrow points from a larger blue box with the text '「検索」を押す' to the button.

「検索」を押す

6. 会費のお支払い

検索結果に表示された会費の中から、
支払う会費の「次へ（会費支払い内容選択）」を押す。

THE SOFT TENNIS

LOGアウト

団体情報管理

1 登録する加盟団体の会費選択

会員規約の確認・同意

会費のお支払い

完了

テスト団体

1件の検索結果

登録する加盟団体名、年度を選択してください。

福島市協会
2022年度 福島県<福島市協会>年会費

次へ (会費支払内容選択)

戻る

「次へ（会費支払内容選択）」
を押す

6. 会費のお支払い

会費お支払い内容を選択する。

※「団体の会費のみを支払う」、「団体参加者の会費のみを支払う」からお支払いいただくことも可能です。次ページ以降は「団体と団体参加者の会費を両方支払う」を選択した際の手順となります。

THE SOFT TENNIS

団体情報管理

1 登録する加盟団体の会費選択

会員規約の確認・同意

会費

テスト団体

会費お支払い内容の選択

団体のみを加盟団体に登録する場合は、以下の「団体の会費のみを支払う」を押してください。

団体の会費のみを支払う

団体参加者のみを加盟団体に登録する場合は、以下の「団体参加者の会費のみを支払う」を押してください。

団体参加者の会費のみを支払う

団体と団体参加者の両方を加盟団体に登録する場合は、以下の「団体と団体参加者の会費を両方支払う」を押してください。

団体と団体参加者の会費を両方支払う

戻る

「団体と団体参加者の会費を両方支払う」
を押す

6. 会費のお支払い

支払う**団体の会費**の
「確認して次へ（団体参加者会費選択）」を押す。

THE SOFT TENNIS

団体情報管理

1 登録する加盟団体の会費選択

会員規約の確認・同意

会費のお支払い

完了

テスト団体

団体会費の確認

年度、会費の種類をよくお確かめのうえ、お支払いする団体の会費を選択してください。
※以下の金額の他に別途システム利用料がかかります。

福島県<福島市協会> 一般（団体）	団体登録料	0円
福島県<福島市協会> 小学生（団体）	団体登録料	0円

確認して次へ（団体参加者会費選択）

「確認して次へ（団体参加者会費選択）」
を押す

6. 会費のお支払い

支払う**団体参加者の会費**の「次へ（対象者の選択）」を押す。

THE SOFT TENNIS

団体情報管理

1 登録する加盟団体の会費選択

会員規約の確認・同意

会費のお支払い

完了

テスト団体

団体参加者会費の選択

年度、会費の種類をよくお確かめのうえ、お支払いする団体参加者の会費を選択してください。
※以下の金額の他に別途システム利用料がかかります。
※金額は新規1名分を表示しています。
※購入済みの場合や継続更新の場合など条件により金額が変わる可能性があります。

福島県<福島市協会> 指導者 個人登録料	5,500円	次へ (対象者の選択)
福島県<福島市協会> 一般 個人登録料	6,000円	次へ (対象者の選択)
福島県<福島市協会> 小学生 個人登録料	3,350円	次へ (対象者の選択)
福島県<福島市協会> 中学生 個人登録料	3,750円	次へ (対象者の選択)

「次へ（対象者の選択）」
を押す

6. 会費のお支払い

選択した会費の**支払い対象者**を選択し
「選択して次へ（会費支払内容確認）」を押す。

THE SOFT TENNIS

団体情報管理

1 登録する加盟団体の会員選択

会員規約の確認・同意

会費のお支払い

完了

テスト団体

福島県<福島市協会> 一般 個人登録料

対象者の選択

会費お支払いの対象となる団体参加者を選択してください。

	会員登録 団体所属区分 参加者氏名 (フリガナ)	生年月日
<input type="checkbox"/>	JSTA21000038 ナンテイ タロウ	1990/01/01
<input type="checkbox"/>	JSTA21007763 選手 スポーツイチ テスト	1990/01/01
<input type="checkbox"/>	JSTA21007765 スポーツ テストサン	1990/01/01
<input type="checkbox"/>	JSTA21007766 スポーツ テストヨン	1990/01/01

選択して次へ (会費支払内容確認)

戻る



THE SOFT TENNIS

団体情報管理

1 登録する加盟団体の会員選択

会員規約の確認・同意

会費のお支払い

完了

「選択して次へ（会費支払内容確認）」
を押す

<input checked="" type="checkbox"/>	JSTA21000038 ナンテイ タロウ	1990/01/01
<input checked="" type="checkbox"/>	JSTA21007763 選手 スポーツイチ テスト	1990/01/01
<input type="checkbox"/>	JSTA21007765 スポーツ テストサン	1990/01/01
<input type="checkbox"/>	JSTA21007766 スポーツ テストヨン	1990/01/01

選択して次へ (会費支払内容確認)

戻る

6. 会費のお支払い

さらに異なる団体参加者会費を追加する場合、
「会費を追加・変更」を選択

※団体参加者会費の追加が不要・完了した場合 → P.53へ

会費名	金額	単位
公認練習員日本ソフトテニス連盟	800	800
福島県ソフトテニス連盟	800	800
福島県民会館	800	800
日本学生ソフトテニス連盟	800	800
東北学生ソフトテニス連盟会館	800	800
合計	12,000	12,000

「会費を追加・変更」
を押す

JSTA21007763 スポーツイチ テスト 福島県<福島市協会> 一般 個人登録料 6,000円

会員規約と異なる規約がある場合、次の画面上に表示されます。
同一の場合は、規約の確認画面はスキップされます。

会費を追加・変更
お支払いへ進む
戻る

6. 会費のお支払い

追加で支払う**団体参加者の会費**の「次へ（対象者の選択）」を押す。

THE SOFT TENNIS

団体情報管理

1 登録する加盟団体の会費選択

会員規約の確認・同意

会費のお支払い

完了

テスト団体

団体参加者会費の選択

年度、会費の種類をよくお確かめのうえ、お支払いする団体参加者の会費を選択してください。
※以下の金額の他に別途システム利用料がかかります。
※金額は新規1名分を表示しています。
※購入済みの場合や継続更新の場合など条件により金額が変わる可能性があります。

福島県<福島市協会> 指導者 個人登録料	5,500円
	次へ（対象者の選択）
福島県<福島市協会> 一般 個人登録料	6,000円
	次へ（対象者の選択）
福島県<福島市協会> 小学生 個人登録料	3,350円
	次へ（対象者の選択）
福島県<福島市協会> 中学生 個人登録料	3,750円
	次へ（対象者の選択）

「次へ（対象者の選択）」
を押す

6. 会費のお支払い

選択した会費の**支払い対象者**を選択し
「選択して次へ（会費支払内容確認）」を押す。

THE SOFT TENNIS

団体情報管理

1 登録する加盟団体の会費選択

会員情報の確認・同意 会費のお支払い 完了

テスト団体

福島県<福島市協会> 指導者 個人登録料
対象者の選択

会費お支払いの対象となる団体参加者を選択してください。

	会員番号 団体所属区分 参加者氏名（フリガナ）	生年月日
<input type="checkbox"/>	JSTA21000038 ナンテイ タロウ	1990/01/01
<input type="checkbox"/>	JSTA21007163 選手 スポーツイチ テスト	1990/01/01
<input type="checkbox"/>	JSTA21007165 スポーツ テストサン	1990/01/01
<input type="checkbox"/>	JSTA21007166 スポーツ テストヨン	1990/01/01

選択して次へ（会費支払内容確認）

戻る



THE SOFT TENNIS

団体情報管理

「選択して次へ（会費支払内容確認）」
を押す

会費お支払いの対象となる団体参加者を選択してください。

	会員番号 団体所属区分 参加者氏名（フリガナ）	生年月日
<input type="checkbox"/>	JSTA21000038 ナンテイ タロウ	1990/01/01
<input type="checkbox"/>	JSTA21007163 選手 スポーツイチ テスト	1990/01/01
<input checked="" type="checkbox"/>	JSTA21007165 スポーツ テストサン	1990/01/01
<input checked="" type="checkbox"/>	JSTA21007166 スポーツ テストヨン	1990/01/01

選択して次へ（会費支払内容確認）

戻る

6. 会費のお支払い

お支払内容を確認の上、「お支払へ進む」を押す。

団体情報管理

1 登録する加盟団体の会費選択

2 会費内容の確認・確認

3 会費のお支払い

4 完了

テスト団体

会費お支払い内容の確認

会費のお支払い内容についてご確認をお願いします。
※以下の会費の他に別途システム料がかかります。

異なる会費を1回で支払うには「会費を追加・変更」ボタンで、お支払い選択を繰り返してください。

支払内容	金額
2022年度 福島県くま川町会費	0円
①会費合計 (団体)	0円
②会費合計 (団体別別)	21,000円
③会費未払対象者	4名
会費合計	21,000円

お支払いの会費は、以下の加盟団体の会費を含みます。
会費をお支払いいただくことで、以下の加盟団体すべてに登録されます。併行に記録されている加盟団体にも登録されます。

①会費対象 (団体)	金額
51協賛株式会社日本ソフトウェア工業会	0円
福島県ソフトウェア工業会	0円
福島県株式会社	0円
福島市協会	0円
日本学生ソフトウェア工業会	0円
東北学生ソフトウェア工業会	0円

以下会費が選択されています。すべての会費の金額をご確認ください。

②会費対象 (団体別別)	金額
福島県くま川町会費	0円
福島県くま川町会費 - 個人登録料	× 2名
福島県くま川町会費 - 一般 個人登録料	× 2名

③会費未払い対象者	金額		
会費番号	姓名	会費名	金額
JSA21007765	スゴウ マスロン	福島県くま川町会費 - 個人登録料	5,000円
JSA21007766	スゴウ マスロン	福島県くま川町会費 - 個人登録料	5,000円
JSA21000038	オンライ タロウ	福島県くま川町会費 - 一般 個人登録料	6,000円
JSA21007763	スゴウ マスロン	福島県くま川町会費 - 一般 個人登録料	6,000円

会費規約と異なる規約がある場合、次の画面上に表示されます。
同一の場合も、規約の確認画面はスキップされます。

会費を追加・変更

お支払いへ進む

戻る

「お支払へ進む」
を押す

JSA21007763 スゴウ マスロン 福島県くま川町会費 - 一般 個人登録料 6,000円

会費規約と異なる規約がある場合、次の画面上に表示されます。
同一の場合も、規約の確認画面はスキップされます。

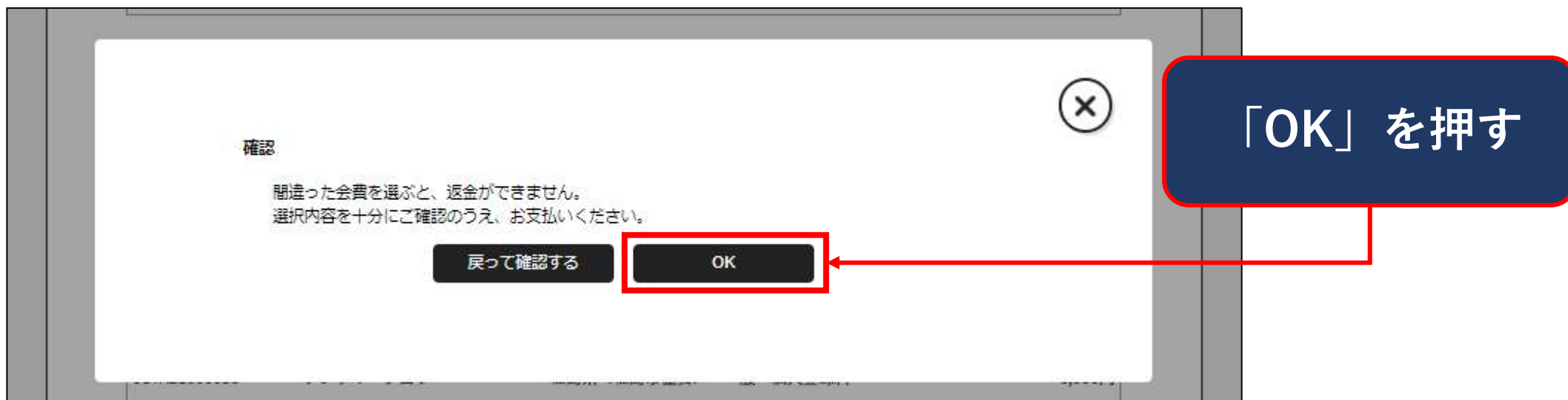
会費を追加・変更

お支払いへ進む

戻る

6. 会費のお支払い

お支払内容の最終確認をして、問題なければ「OK」を押す。



6. 会費のお支払い

お支払方法を選択し、「お支払い手続きに進む」を押す。

団体名	会費	システム料
テスト団体	88円	
システム料		88円

団体費前払金		
ナンダイ タロウ	会費	5,000円
スローワイフ ナスト	会費	5,000円
スローワ ナストサン	会費	5,500円
スローワ ナストコン	会費	5,500円
システム料		4 × 88円

お支払い総額		23,000円

お支払い方法

クレジットカード

以下のクレジットカードをご利用いただけます。

VISA Mastercard JCB American Express

お支払いは一括払いのみとなります。
※ご請求時期についてはご利用の各カード会社にお問い合わせください。

コンビニエンスストア

コンビニエンスストアでのお支払いとなります。
入金確認までに最大5日程度のお時間をいただきます。

LAWSON FamilyMart Seven-Eleven

お支払いは現金のみとなります。

※ご入金を確認できました後に、登録完了メールを送信いたします。
※加盟団体への登録はご入金確認後となります。

選択したお支払方法でよろしければ「お支払い手続きに進む」ボタンを押してください。

お支払い手続きに進む

戻る

P.56へ

P.59へ

「お支払い手続きに進む」を押す

6. 会費のお支払い – クレジットカード払いの場合

クレジットカード情報を入力し「お支払い手続き内容確認」を押す。

The screenshot shows a web interface for 'THE SOFT TENNIS' with a yellow header '団体情報管理'. A progress bar at the top indicates four steps: 1. 登録する加盟団体の会費選択, 2. 会員規約の確認・同意, 3. 会費のお支払い (highlighted), and 4. 完了. Below the progress bar, the page title is 'テスト団体'. Under the heading 'クレジットカード情報入力', there is a note: '今回のお支払いで、ご利用になるクレジットカード情報を入力してください。' The form includes three required fields: 'カード番号' (with example 1234123412341234), 'カード有効期限' (with month/year dropdowns), and 'セキュリティコード' (with example 1234). At the bottom, there is a red-bordered button labeled 'お支払い手続き内容確認' and a black '戻る' button below it.

「お支払い手続き内容確認」
を押す

6. 会費のお支払い – クレジットカード払いの場合

お支払い内容・お支払い方法を確認し、
問題なければ「お支払い手続き完了」を押す。

THE SOFT TENNIS

団体情報管理

登録する団体を選択
会費の管理・回収
3 会費のお支払い
完了

テスト団体

お支払いの種別・クレジット

以下の内容でよろしいですか?
クレジットカード

カード番号
*****1111

カード有効期限
06月 / 2024年

セキュリティコード

お支払い内容

団体名	会費	0円
テスト団体		0円
	システム利用料	0円

団体費	会費	6,000円
ファンアイ タロウ	会費	6,000円
スポンサー チェスト	会費	5,500円
スポンサー チェストサン	会費	5,500円
スポンサー チェストコン	会費	5,500円
	システム利用料 0円 x 4	0円

お支払い総額 23,000円

※但、お支払いが完了してありません。
お支払いが完了した、お支払い完了メールにてご案内いたしますので、送付メール別途より、ドメイン指定されている方は
@mail.sportscom.devを受信ドメインに追加してください。
(郵送はございませんので、ご了承ください。)
よろしければ以下の「お支払い手続き完了」ボタンを押してください。

お支払い手続き完了
戻る

「お支払い手続き完了」
を押す

@mail.sportscom.devを受信ドメインに追加してください。
(郵送はございませんので、ご了承ください。)
よろしければ以下の「お支払い手続き完了」ボタンを押してください。

お支払い手続き完了

戻る

6. 会費のお支払い – クレジットカード払いの場合

お支払いが完了しました。



The screenshot shows the '団体情報管理' (Group Information Management) page. At the top, there is a progress bar with four steps: 1. 登録する加盟団体の会費選択 (Select membership fee for the group to be registered), 2. 会員規約の確認・同意 (Check and agree to the membership rules), 3. 会費のお支払い (Payment of membership fee), and 4. 完了 (Completed). Step 4 is highlighted with a yellow circle and the number '4'.

Below the progress bar, the page title is 'テスト団体' (Test Group). A green banner with a checkmark icon and the text '会費のお支払いが完了いたしました' (Membership fee payment is complete) is displayed. Below this, the order ID is shown as 'オーダーID : jsta-order001000017'.

A message follows: '会費をお支払いいただきありがとうございました。ご登録いただいているメールアドレスに、お支払い完了メールを送信しましたので、ご確認ください。' (Thank you for your payment. We have sent a payment completion email to the email address you registered, so please check it.)

Below the message, there are two bullet points: 'ご利用の環境によって迷惑メールとして受信されている可能性もありますのでご注意ください。' (Please be aware that you may receive this as a spam email due to your environment.) and 'ご不明点がございました際は、お手数ですがオーダーIDをお控えの上、下記までご連絡ください。' (If you have any questions, please contact us at the address below with your order ID.)

At the bottom left, there is a link: 'お問い合わせはこちら' (Contact us here). At the bottom center, there is a button: '団体詳細情報' (Group Detailed Information).

軟庭 太郎 様

次のお取引につきまして、クレジットカードでのお支払いが完了しました。

オーダーID : jsta-order001000017

お支払い内容 :

○団体支払

- ・テスト団体 0円
- ・システム利用料 0円

○団体参加者支払

- ・福島県<福島市協会> 指導者 個人登録料×2名
- ・福島県<福島市協会> 一般 個人登録料×2名

- ・会費 6,000円×2 12,000円
- ・会費 5,500円×2 11,000円
- ・システム利用料 0円×4 0円

お支払い金額 23,000円